



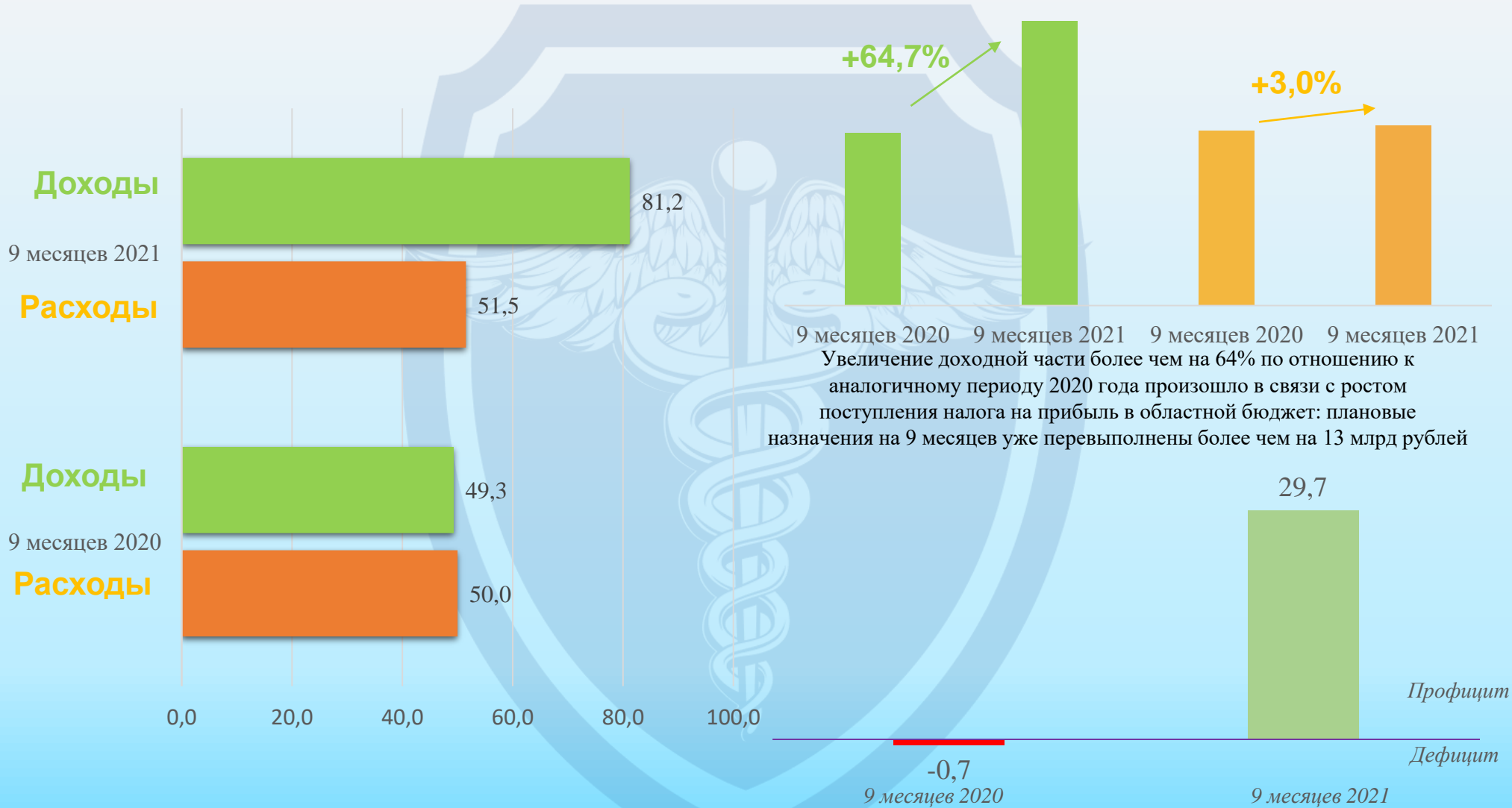
**Контрольно-счётная
палата
Липецкой области**



**Аналитическая записка
об исполнении областного и консолидированного бюджетов Липецкой области
за 9 месяцев 2021 года**



Основные параметры исполнения областного бюджета Липецкой области, млрд. рублей





Доходная часть областного бюджета Липецкой области, тыс. рублей



	План на 2021 год	Исполнено		Отклонение (+;-) от плана 2021 года
		на 1 октября 2021 года	% исполнения к годовому плану	
ДОХОДЫ				
Налоги на прибыль, доходы	45 195 416,5	55 326 858,6	122,4	10 131 442,1
Налог на прибыль организаций	31 020 883,0	44 688 871,3	144,1	13 667 988,3
Налог на доходы физических лиц	14 174 533,5	10 637 987,3	75,0	-3 536 546,2
Налоги на товары (услуги), реализуемые на территории РФ	8 805 144,2	6 631 715,3	75,3	-2 173 428,8
Налоги на совокупный доход	1 446 700,0	1 469 529,8	101,6	22 829,8
Налоги на имущество	5 966 712,0	4 536 710,9	76,0	-1 430 001,1
Налог на имущество организаций	4 700 000,0	4 084 932,2	86,9	-615 067,8
Налог на игорный бизнес	41 712,0	31 594,0	75,7	-10 118,0
Транспортный налог	1 225 000,0	420 184,7	34,3 *	-804 815,3
Налоги, сборы и платежи за пользование природными ресурсами	75 079,3	68 136,3	90,8	-6 943,0
Налог на добычу полезных ископаемых	74 999,8	68 040,0	90,7	-6 959,8
Сбор за пользование объектами живот. мира	79,5	91,5	115,1	12,0
Сбор за пользование объектами водных биологических ресурсов	0,0	4,8	-	-
Государственная пошлина	198 812,1	149 814,7	75,4	-48 997,4
Задолженность и перерасчеты по отмененным налогам и сборам	0,0	50,4	-	50,4
Доходы от использования гос. и муниципал. им-ва	143 080,0	297 755,6	208,1	154 675,6
Платежи при использовании природными ресурсами	3 221,6	4 591,4	142,5	1 369,8
Платежи при использовании недр	1 268,0	1 727,3	136,2	459,3
Плата за использование лесов	1 953,6	2 864,0	146,6	910,4
Доходы от оказания платных услуг и компенсации затрат гос-ва	50 075,0	213 657,5	426,7	163 582,5
Доходы от продажи материальных и нематериальных активов	18 182,9	2 855,2	15,7	-15 327,7
Административные платежи и сборы	182,1	3 280,5	1801,5	3 098,4
Штрафные санкции, возмещение ущерба	258 275,6	387 181,0	149,9	128 905,4
Прочие неналоговые доходы	35,0	1 415,4	4044,1	1 380,4
Итого доходов	62 160 916,3	69 093 552,7	111,2	6 932 636,5
Безвозмездные поступления	18 218 088,4	11 236 614,2	61,7	-6 981 474,2
дотации	1 534 045,8	1 296 886,4	84,5	-237 159,4
субсидии	8 678 692,0	4 861 189,2	56,0	-3 817 502,9
субвенции	3 513 188,5	2 557 655,5	72,8	-955 533,0
иные межбюджетные трансферты	4 492 162,1	2 520 883,1	56,1	-1 971 279,0
Прочие безвозмездные поступления	0,0	-1 323,7	-	-1 323,7
Безвозмездные поступления от государственных (муниципальных) организаций	1 004 357,7	644 599,9	64,2	-359 757,8
Доходы от возврата остатков субсидий и субвенций	0,0	216 841,6	-	216 841,6
Возврат остатков субсидий и субвенций прошлых лет	0,0	-37 695,0	-	-37 695,0
Итого доходов	19 222 446,2	12 059 037,1	62,7	-7 163 409,0
Всего доходов	81 383 362,4	81 152 589,8	99,7	-230 772,6

Высокое значение

Среднее значение

Низкое значение

* поступление налога ожидается в декабре 2021 года



Расходная часть областного бюджета Липецкой области, тыс. рублей



РАСХОДЫ	План на 2021 год	Исполнено		Отклонение (+;-) от плана 2021 года
		на 1 октября 2021 года	% исполнения к годовому плану	
Общегосударственные вопросы	3 886 268,0	2 068 602,0	53,2	-1 817 665,9
Функционирование высшего должностного лица	4 784,1	3 156,7	66,0	-1 627,5
Функционирование законодательных органов гос. власти и мун. образований	88 179,1	61 425,5	69,7	-26 753,6
Государственное управление и местное самоуправление	290 968,5	182 533,1	62,7	-108 435,4
Судебная система	136,8	49,9	36,4	-86,9
Обеспечение деятельности финансовых, таможенных и налоговых органов	129 938,6	89 011,7	68,5	-40 926,9
Обеспечение проведения выборов и референдумов	168 423,0	141 515,4	84,0	-26 907,6
Резервные фонды	336 658,4	0,0	0,0	-336 658,4
Другие общегосударственные вопросы	2 867 179,5	1 590 909,9	55,5	-1 276 269,6
Национальная оборона	75 362,7	22 004,8	29,2	-53 357,9
Национальная безопасность и правоохранительная деятельность	857 848,5	499 268,7	58,2	-358 579,8
Органы юстиции	92 460,3	69 231,4	74,9	-23 228,9
Защита населения и территорий от последствий ЧС, гражданская оборона	670 570,9	380 431,0	56,7	-290 140,0
Миграционная политика	29 906,6	16 473,5	55,1	-13 433,2
Другие вопросы в области нац. безопасности и правоохр. деят-ти	64 910,6	33 132,9	51,0	-31 777,7
Национальная экономика	17 122 002,6	9 470 959,7	55,3	-7 651 042,9
Общэкономические вопросы	361 746,6	228 576,7	63,2	-133 169,9
Воспроизводство минерально-сырьевой базы	4 550,1	159,6	3,5	-4 390,5
Сельское хозяйство и рыболовство	3 760 070,5	2 248 280,2	59,8	-1 511 790,3
Водное хозяйство	151 607,7	113 184,0	74,7	-38 423,7
Лесное хозяйство	510 548,6	399 243,9	78,2	-111 304,7
Транспорт	994 513,5	612 837,8	61,6	-381 675,7
Дорожное хозяйство	10 045 783,8	5 268 700,9	52,4	-4 777 082,9
Другие вопросы в области национальной экономики	1 293 181,9	599 976,7	46,4	-693 205,2
Жилищно-коммунальное хозяйство	4 801 726,1	3 004 563,7	62,6	-1 797 162,4
Охрана окружающей среды	160 618,5	100 985,8	62,9	-59 632,7
Образование	16 378 658,5	11 679 490,8	71,3	-4 699 167,7
Культура, кинематография	1 059 841,7	641 308,5	60,5	-418 533,2
Здравоохранение	8 879 033,7	4 793 954,6	54,0	-4 085 079,0
Социальная политика	20 735 664,0	14 847 318,4	71,6	-5 888 345,6
Физическая культура и спорт	1 400 193,4	626 975,9	44,8	-773 217,5
Средства массовой информации	219 783,6	157 670,2	71,7	-62 113,4
Обслуживание государственного и муниципального долга	466 480,0	324 086,7	69,5	-142 393,3
Межбюджетные трансферты	5 339 881,3	3 289 383,4	61,6	-2 050 497,9
Дотации на выравнивание бюджетной обеспеченности субъектов РФ и муниципальных образований	1 708 347,7	1 332 082,8	78,0	-376 264,9
Иные дотации	2 896 587,7	1 733 974,8	59,9	-1 162 612,9
Прочие межбюджетные трансферты общего характера	734 945,9	223 325,8	30,4	-511 620,1
Всего расходов	81 383 362,4	51 526 573,2	63,3	-29 856 789,2
Превышение доходов над расходами	0,0	29 626 016,6	X	29 626 016,6



Доходная часть консолидированного бюджета Липецкой области, тыс. рублей



	План на 2021 год	Исполнено		Отклонение (+;-) от плана 2021 года
		на 1 октября 2021 года	% исполнения к годовому плану	
ДОХОДЫ				
Налоги на прибыль, доходы	52 509 168,4	60 697 206,0	115,6	8 188 037,6
Налог на прибыль организаций	31 020 883,0	44 688 871,3	144,1	13 667 988,3
Налог на доходы физических лиц	21 488 285,4	16 008 334,7	74,5	-5 479 950,6
Налоги на товары (услуги), реализуемые на территории РФ	9 537 426,2	7 174 727,8	75,2	-2 362 698,4
Налоги на совокупный доход	2 621 482,9	2 629 663,9	100,3	8 181,0
Налоги на имущество	8 035 812,3	5 715 915,9	71,1	-2 319 896,4
Налог на имущество физических лиц	323 406,0	50 092,4	15,5*	-273 313,6
Налог на имущество организаций	4 700 000,0	4 084 932,2	86,9	-615 067,8
Транспортный налог	1 225 000,0	420 184,7	34,3*	-804 815,3
Налог на игорный бизнес	41 712,0	31 594,0	75,7	-10 118,0
Земельный налог	1 745 694,3	1 129 112,6	64,7	-616 581,7
Платежи за пользование природными ресурсами	75 079,3	68 136,3	90,8	-6 943,0
Налог на добычу полезных ископаемых	74 999,8	68 040,0	90,7	-6 959,8
Сбор за пользование объектами живот. мира	79,5	91,5	115,1	12,0
Государственная пошлина	350 095,6	260 616,5	74,4	-89 479,1
Задолженность и перерасчеты по отмененным налогам и сборам	0,0	1,9	-	1,9
Доходы от использования гос. и муниципал. им-ва	1 297 857,3	1 067 863,5	82,3	-229 993,8
Платежи при пользовании природными ресурсами	84 161,6	69 914,5	83,1	-14 247,1
Плата за негативное воздействие на окружающую среду	80 940,0	65 323,1	80,7	-15 616,9
Платежи при пользовании недрами	1 268,0	1 727,3	136,2	459,3
Плата за использование лесов	1 953,6	2 864,0	146,6	910,4
Доходы от оказания платных услуг и компенсации затрат гос-ва	60 772,3	231 977,5	381,7	171 205,2
Доходы от продажи материальных и нематериальных активов	171 375,6	197 599,2	115,3	26 223,6
Административные платежи и сборы	182,1	3 280,8	1801,7	3 098,7
Штрафы, санкции, возмещение ущерба	359 475,8	513 441,6	142,8	153 965,7
Прочие неналоговые доходы	5 055,1	10 967,9	217,0	5 912,9
Итого доходов	75 107 944,4	78 641 313,3	104,7	3 533 368,9
Безвозмездные поступления	18 218 088,4	11 236 614,2	61,7	-6 981 474,2
дотации	1 534 045,8	1 296 886,4	84,5	-237 159,4
субсидии	8 678 692,0	4 861 189,2	56,0	-3 817 502,9
субвенции	3 513 188,5	2 557 655,5	72,8	-955 533,0
иные межбюджетные трансферты	4 492 162,1	2 520 883,1	56,1	-1 971 279,0
Безвозмездные поступления от государственных (муниципальных) организаций	1 004 357,7	644 599,9	64,2	-359 757,8
Прочие безвозмездные поступления	194 374,6	56 953,2	29,3	-137 421,5
Доходы от возврата остатков субсидий и субвенций	0,0	100 530,0	-	100 530,0
Возврат остатков субсидий и субвенций прошлых лет	0,0	-37 695,0	-	-37 695,0
Итого доходов	19 416 820,8	12 001 002,4	61,8	-7 415 818,4
Всего доходов	94 524 765,3	90 642 315,7	95,9	-3 882 449,5

* Срок уплаты ноябрь-декабрь 2021 года



Расходная часть консолидированного бюджета Липецкой области, тыс. рублей



	План на 2021 год	Исполнено		Отклонение (+;-) от плана 2021 года
		на 1 октября 2021 года	% исполнения к годовому плану	
РАСХОДЫ				
Общегосударственные вопросы	7 497 767,7	4 349 450,3	58,0	-3 148 317,4
Функционирование высшего должностного лица	413 368,3	304 600,9	73,7	-108 767,5
Функционирование законодательных органов гос. власти и мун. образований	170 656,0	116 445,1	68,2	0,0
Государственное управление и местное самоуправление	1 899 282,7	1 245 873,0	65,6	-653 409,6
Судебная система	136,8	49,9	36,4	-86,9
Обеспечение деятельности финансовых, таможен. и налоговых органов	422 241,7	294 153,3	69,7	-128 088,4
Обеспечение проведения выборов и референдумов	171 403,0	144 495,4	84,3	-26 907,6
Резервные фонды	378 249,6	0,0	0,0	-378 249,6
Другие общегосударственные вопросы	4 042 429,6	2 243 832,8	55,5	-1 798 596,9
Национальная оборона	75 362,7	22 004,8	29,2	-53 357,9
Национальная безопасность и правоохранительная деятельность	1 034 537,7	599 139,9	57,9	-435 397,8
Органы юстиции	94 056,0	64 460,2	68,5	-29 595,8
Защита населения и территории от последствий ЧС, гражданская оборона	809 078,0	466 752,1	57,7	-342 325,9
Гражданская оборона	24 718,4	13 717,8	55,5	-11 000,7
Миграционная политика	29 906,6	16 473,5	55,1	-13 433,2
Другие вопросы в области нац. безопасности и правоохр. деят-ти	76 778,7	37 736,4	49,1	-39 042,3
Национальная экономика	20 243 130,1	11 396 432,3	56,3	-8 846 697,9
Общэкономические вопросы	361 830,6	226 570,1	62,6	-135 260,5
Воспроизводство минерально-сырьевой базы	4 550,1	159,6	3,5	-4 390,5
Сельское хозяйство и рыболовство	4 148 312,6	2 510 679,2	60,5	-1 637 633,4
Водное хозяйство	151 607,7	113 184,0	74,7	-38 423,7
Лесное хозяйство	510 548,6	399 243,9	78,2	-111 304,7
Транспорт	1 779 218,1	1 162 475,7	65,3	-616 742,4
Дорожное хозяйство	11 747 744,1	6 271 237,7	53,4	-5 476 506,4
Прикладные научные исследования в области национальной экономики	25 000,0	0,0	0,0	-25 000,0
Другие вопросы в области национальной экономики	1 514 318,3	712 882,0	47,1	-801 436,3
Жилищно-коммунальное хозяйство	7 654 729,2	3 941 585,4	51,5	-3 713 143,7
Охрана окружающей среды	160 015,3	107 076,7	66,9	-52 938,7
Образование	22 861 901,6	15 390 432,1	67,3	-7 471 469,6
Культура, кинематография	3 419 812,3	2 231 941,4	65,3	-1 187 870,9
Здравоохранение	8 879 033,7	4 793 954,6	54,0	-4 085 079,0
Социальная политика	20 886 491,7	14 892 407,5	71,3	-5 994 084,2
Физическая культура и спорт	2 269 771,0	1 162 876,3	51,2	-1 106 894,7
Средства массовой информации	351 836,8	252 498,1	71,8	-99 338,7
Обслуживание государственного и муниципального долга	691 362,7	454 269,5	65,7	-237 093,2
Межбюджетные трансферты	323 913,9	0,0	0,0	-323 913,9
Иные дотации	323 913,9	0,0	0,0	-323 913,9
Итого расходов	96 349 666,6	59 594 068,8	61,9	-36 755 597,8
Превышение доходов над расходами	-1 824 901,3	31 048 246,9	X	32 873 148,2

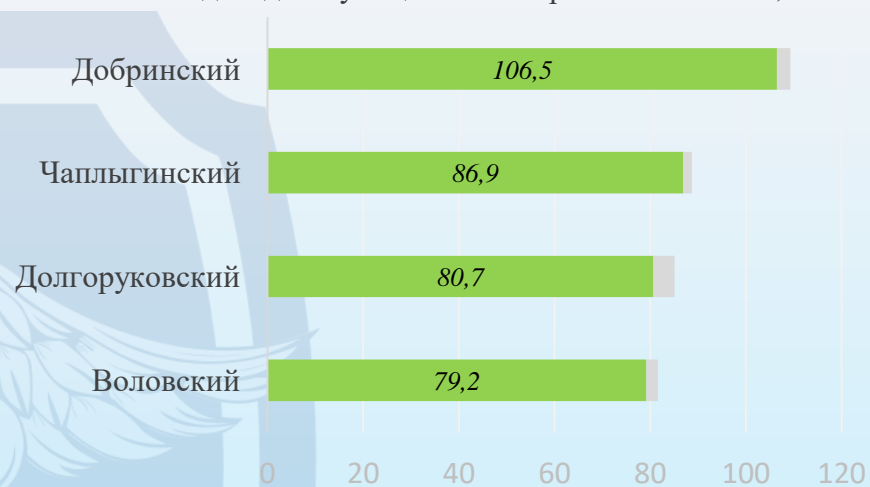


Поступление налоговых и неналоговых доходов муниципальных образований Липецкой области, тыс. рублей

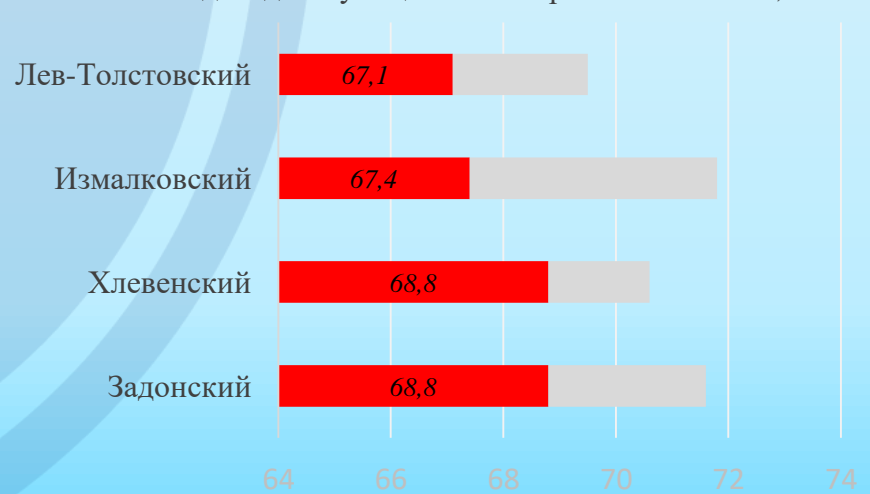


Наименование муниципальных образований	Годовой план, тыс. рублей	Исполнено, тыс. рублей	Процент выполнения, %
Воловский муниципальный район	157 574,9	124 846,9	79,2
Грязинский муниципальный район	687 816,2	537 435,6	78,1
Данковский муниципальный район	379 389,4	261 422,9	68,9
Добринский муниципальный район	420 434,6	447 764,4	106,5
Добровский муниципальный район	355 154,9	248 148,3	69,9
Долгоруковский муниципальный район	221 868,5	178 983,7	80,7
Елецкий муниципальный район	452 959,4	349 412,9	77,1
Задонский муниципальный район	403 522,8	277 737,9	68,8
Измалковский муниципальный район	225 384,0	151 967,4	67,4
Краснинский муниципальный район	182 542,5	144 282,3	79,0
Лебединский муниципальный район	457 494,0	332 916,1	72,8
Лев-Толстовский муниципальный район	252 073,0	169 019,7	67,1
Липецкий муниципальный район	613 631,0	463 317,0	75,5
Становлянский муниципальный район	247 256,9	190 099,8	76,9
Тербунский муниципальный район	312 563,0	244 351,3	78,2
Усманский муниципальный район	539 056,6	385 671,6	71,5
Хлевенский муниципальный район	270 087,1	185 825,8	68,8
Чаплыгинский муниципальный район	436 435,6	379 297,1	86,9
город Липецк	5 395 311,5	3 828 073,5	71,0
город Елец	936 472,2	647 749,9	69,2
Итого	12 947 028,1	9 548 324,1	73,7

Наиболее высокие показатели поступлений налоговых и неналоговых доходов муниципальных районов области, %



Наиболее низкие показатели поступлений налоговых и неналоговых доходов муниципальных районов области, %





Исполнение государственных программ Липецкой области за счет средств областного бюджета

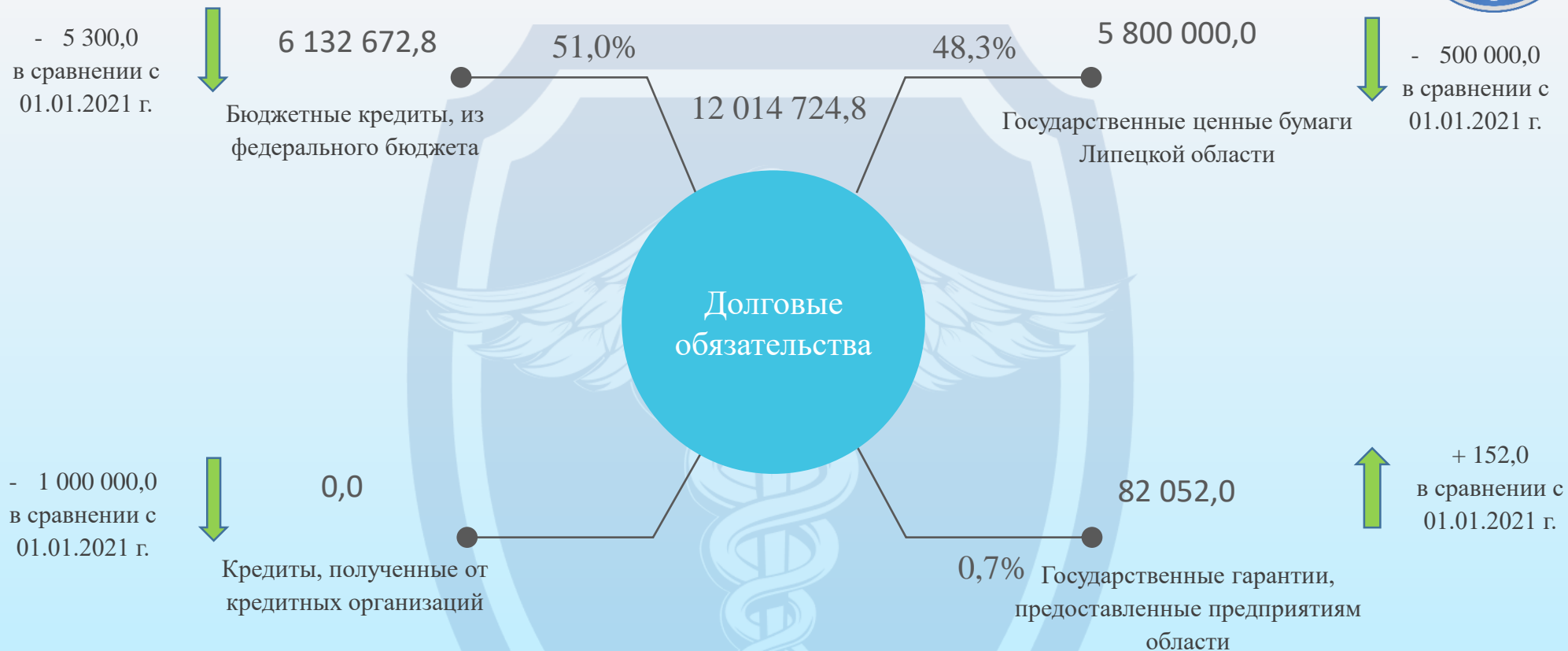
за 9 месяцев 2021 г.



Наименование государственной программы Липецкой области	Уточненный годовой план, тыс. руб.	Кассовый расход, тыс. руб.	% исполнения годового плана
"Социальная поддержка граждан, реализация семейно-демографической политики Липецкой области"	13 724 508,7	9 499 640,8	69,2
"Развитие рынка труда и содействие занятости населения в Липецкой области"	632 735,0	418 624,5	66,2
"Развитие здравоохранения Липецкой области"	14 185 446,6	8 969 139,3	63,2
"Развитие физической культуры и спорта Липецкой области"	1 399 965,4	626 896,5	44,8
"Развитие образования Липецкой области"	15 688 110,5	11 202 442,2	71,4
"Развитие культуры и туризма в Липецкой области"	1 512 462,2	947 946,5	62,7
"Развитие кооперации и коллективных форм собственности в Липецкой области"	117 309,9	113 670,2	96,9
"Обеспечение населения Липецкой области качественным жильем, социальной инфраструктурой и услугами ЖКХ"	4 860 080,6	2 804 041,6	57,7
"Обеспечение общественной безопасности населения и территории Липецкой области"	1 239 392,9	676 567,1	54,6
"Реализация внутренней политики Липецкой области"	416 129,8	285 901,4	68,7
"Модернизация и инновационное развитие экономики Липецкой области"	451 940,7	375 406,7	83,1
"Энергоэффективность и развитие энергетики в Липецкой области"	298 248,2	119 289,8	40,0
"Развитие сельского хозяйства и регулирование рынков сельскохозяйственной продукции, сырья и продовольствия Липецкой области"	3 555 581,9	2 083 552,5	58,6
"Развитие транспортной системы Липецкой области"	10 350 122,0	5 443 614,5	52,6
"Обеспечение инвестиционной привлекательности Липецкой области"	66 623,1	39 102,9	58,7
"Охрана окружающей среды, воспроизводство и рациональное использование природных ресурсов Липецкой области"	434 619,5	284 435,8	65,4
"Развитие лесного хозяйства в Липецкой области"	510 542,6	399 237,9	78,2
"Эффективное государственное управление и развитие муниципальной службы в Липецкой области"	1 151 927,1	586 367,0	50,9
"Управление государственными финансами и государственным долгом Липецкой области"	5 460 714,8	3 576 575,9	65,5
"Формирование современной городской среды в Липецкой области"	956 413,4	561 051,8	58,7
"Комплексное развитие сельских территорий Липецкой области"	742 390,5	312 062,2	42,0
В целом по всем программам	77 755 265,4	49 325 567,1	63,4



Государственный долг Липецкой области



По сравнению с началом года государственный долг Липецкой области снизился на 12,5%.

На 01 октября 2021 года государственный долг сложился в сумме 12 014 724,8 тыс. рублей, что не превышает предельного объема долга, установленного Бюджетным кодексом Российской Федерации.

**Председатель
Контрольно-счетной
палаты Липецкой области**

Л.В. Хожайнова